


2019年度（第42回）鹿児島県障害者技能競技大会
洋裁 競技課題

1 課題

- ・右図のオーバーブラウス縫製



2 競技時間 4時間

3 支給材料

- ・表地 : 綿シーチング 1.5 m
- ・芯地 : 接着芯 0.8 m
- ・糸 : ミシン糸 1個
- ・手縫い糸 : ボタンつけ糸 1個
- ・ボタン : 直径2 cm 4個

4 事前作業

- (1)・ブラウスの布裁断・印つけ (2)・後ろ、前身返しの芯裁断・芯張り
- (3)・縫い代のロックミシン処理

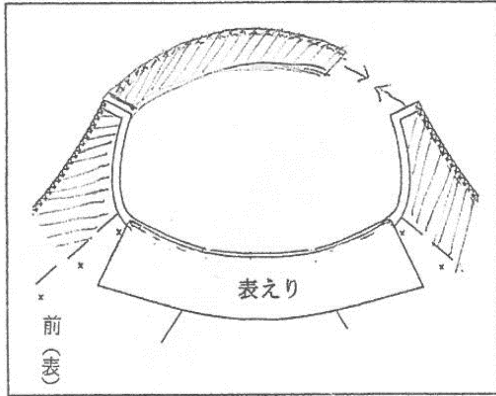
5 競技内容（縫製法）

- (1) 衿（シャツカラー）作り
- (2) 肩縫い
- (3) 後ろ見返しと前見返しを縫い合わせる <図一1参照>
- (4) 衿（シャツカラー）つけ <図一2参照>
- (5) 脇縫い <図一3参照>
- (6) そで作り
- (7) そで付け<図一3参照>
- (8) あきの始末
 - ・うち合わせ（1.5 cm）をつける <図一4参照>
 - ・見返しに芯を貼った場合、すてミシンをかける
 - ・見返しすその仕立ては<図一5>とし、すそはミシン縫いとする

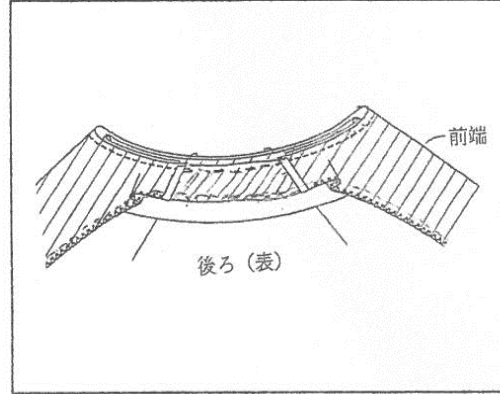
6 事後処理（競技終了後30分）

- (1) ボタンホール（ボタン直径2 cm）を4ヶ所ミシン処理する
- (2) ボタンつけ（4個つける）

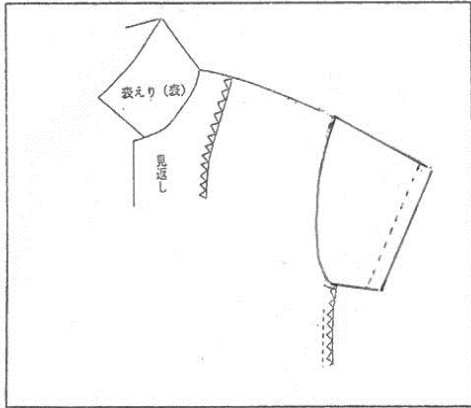
<図-1>



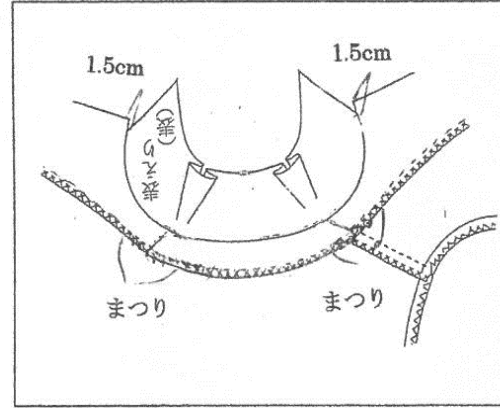
<図-2>



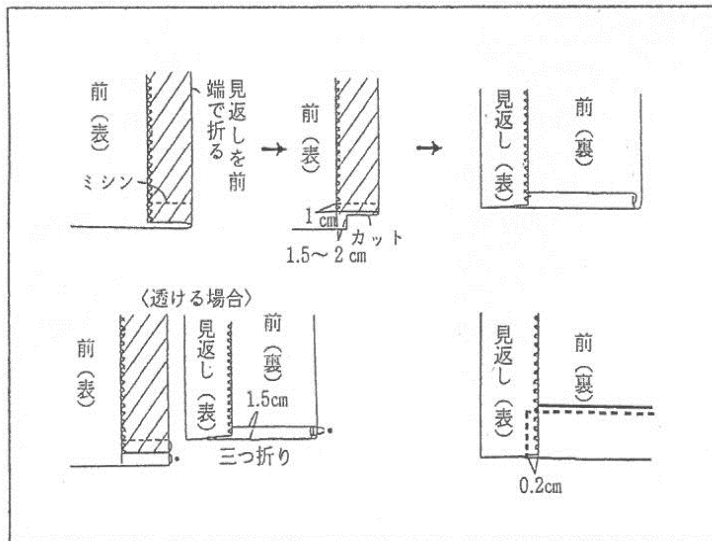
<図-3>



<図-4>



<図-5>



競技場に準備してあるもの

品 名		規 格	数 量	備 考
設 備 類	作業台		1台	
	人台<ボディ>		1本	
材 料	ブラウス型紙	事前配布	1式	
	表地・芯地	事前配布	1着分	
	糸 ・ ミシン糸 ・ 手縫い糸	事前配布	1個	
		〃	1個	
ボタン (2.0cm)	事前配布	4個		

※ 数量は一人当たり数を示す

競技者が持参するもの

品 名	規 格	数 量	備 考
表地・芯地	<事前作業>	1着分	本部より配布されたブラウス型紙を布地に印つけ・裁断し、芯を張り縫い代をロックミシン処理しておく。
糸	ミシン糸	1個	本部より配布されたもの。
	手縫い糸	1個	〃
ボタン	2.0cm	4個	本部より配布されたもの。
家庭用ミシン		1台	
洋裁用具一式		適宜	しつけ糸等
当て布		1枚	
スチームアイロン		1台	
アイロン台		1台	
仕上げ用具	仕上げ馬 まんじゅう	1式	